



PROVINCIA DI  
VERCELLI

Ufficio Elettorale

ELEZIONE  
DEL PRESIDENTE DELLA PROVINCIA

domenica 24 luglio 2022

**VERBALE DELLE  
OPERAZIONI**

**VERBALE DELLE OPERAZIONI  
DELL'UFFICIO ELETTORALE**


**1 - INSEDIAMENTO DELL'UFFICIO ELETTORALE**

L'anno duemilaventidue, addì ventiquattro del mese di Luglio, alle ore 20:30 l'Ufficio elettorale per l'elezione del Presidente della Provincia di Vercelli si è riunito per procedere alle operazioni ad esso attribuite dalla legge 7 aprile 2014, n. 56.

Sono presenti i signori:

- Dott. Piero Gaetano VANTAGGIATO - *Responsabile dell'Ufficio elettorale*
- Dott. Marcello PAMPARANA - Istruttore Direttivo
- Dott.ssa Amanda FORTE - Istruttore Direttivo - P.O. Segreteria Generale
- Dott. Umberto TRECATE - Istruttore Direttivo

e alla presenza del Segretario Generale reggente Dott. Fausto Pavia



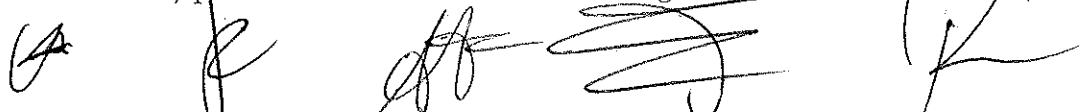
## 2 - EVENTUALI RECLAMI E CORREZIONE MERI ERRORI MATERIALI

L'Ufficio elettorale dà atto che non sono stati presentati reclami e/o contestazioni sulle operazioni nel seggio elettorale centrale di Vercelli e nella sezione distaccata di Borgosesia.

## 3 - DETERMINAZIONE DELL'INDICE DI PONDERAZIONE

L'Ufficio elettorale procede, poi, alla determinazione dell'indice di ponderazione per ciascuna delle fasce demografiche, effettuando le seguenti operazioni:

- 1) individua i comuni della provincia appartenenti alle diverse fasce demografiche e per ciascuna fascia somma la popolazione (quale risulta dall'ultimo censimento ufficiale) dei comuni appartenenti alla fascia escludendo la popolazione di quelli commissariati e riporta, nella colonna 1 del prospetto 1 che segue, i relativi dati, con il totale della popolazione della provincia (sempre escludendo quella dei comuni commissariati);
- 2) calcola, per ciascuna delle fasce demografiche, il valore percentuale, troncato alla terza cifra decimale, del rapporto tra la popolazione di ogni fascia demografica e la suddetta popolazione della provincia e lo riporta nella colonna 2 del prospetto 1;
- 3) verifica se il valore percentuale della popolazione di un comune sulla suddetta popolazione della provincia sia maggiore di 45; in tal caso, il valore percentuale della fascia di appartenenza del comune è ridotto a tale cifra, assegnando in aumento il valore percentuale eccedente tra le altre fasce cui non appartiene detto comune, ripartendolo tra queste in misura proporzionale alla rispettiva popolazione. Verifica, successivamente, se il valore percentuale (eventualmente come sopra rideterminato) riferito ad una o più fasce demografiche sia maggiore di 35, riducendolo, in tal caso, a tale cifra, e considerando che da tale riduzione deve essere esclusa la fascia demografica cui appartiene il comune con il valore percentuale originariamente superiore a 45. Assegna, quindi, il valore percentuale eccedente in aumento al valore percentuale delle altre fasce demografiche, ripartendolo tra queste in proporzione alla rispettiva popolazione in modo che nessuna di esse superi comunque la cifra di 35 (escludendo sempre la fascia demografica cui appartiene il comune il cui valore percentuale superava originariamente 45), ripetendo l'operazione ogni qualvolta il valore percentuale ricalcolato per ogni fascia demografica superi la cifra di 35. L'Ufficio riporta nelle colonne 3, 4, 5 e 6 del prospetto 1 l'esito di tali operazioni, troncando i valori decimali alla terza cifra decimale;
- 4) determina per ciascuna fascia demografica il numero complessivo dei sindaci e dei consiglieri al momento delle elezioni e li indica nella colonna 7 del medesimo prospetto 1;
- 5) determina, infine, riportandolo nella colonna 8, l'indice di ponderazione di ciascuna fascia demografica; a tal fine divide il valore percentuale definitivo di ogni fascia (di cui alla colonna 6) per il numero dei sindaci e consiglieri della relativa fascia (di cui



alla colonna 7), troncando il relativo risultato alla terza cifra decimale e moltiplicandolo per 1.000.

PROSPETTO 1

	(1)	(2)	(3)	(4)	(5)	(6)	(7)	(8)
Fascia demografica	Popolazione legale	Valore percentuale fascia	1° Controllo Soglie 45% o 35%	Ricalcolo valore percentuale	2° Controllo soglia 35%	Valore Percentuale definitivo	N. sindaci e consiglieri	Indice di ponderazione
a) fino a 3.000 ab.	51.430	29,066				29,066	729	39
b) da 3.001 a 5.000 ab.	20.971	11,852				11,852	65	182
c) da 5.001 a 10.000 ab.	45.201	25,546				25,546	78	327
d) da 10.001 a 30.000 ab.	13.031	7,365				7,365	17	433
e) da 30.001 a 100.000 ab.	46.308	26,171				26,171	33	793

**Totale 176.941**

#### 4 - DETERMINAZIONE DEI VOTI PONDERATI RIPORTATI DAI CANDIDATI ALLA CARICA DI PRESIDENTE DELLA PROVINCIA

L'Ufficio elettorale, ricevuto il verbale del seggio elettorale centrale di Vercelli e della sezione distaccata di Borgosesia, relativo alle operazioni di riepilogo di tutti i voti scrutinati, procede alla determinazione del voto ponderato dei candidati alla carica di Presidente della Provincia.

A tal fine L'ufficio elettorale riporta, nell'allegato 1 al presente verbale, per ogni fascia demografica, i voti attribuiti ai candidati Presidente, sommando i voti riportati per ogni fascia demografica presso il seggio elettorale centrale di Vercelli e i voti riportati per ogni fascia demografica presso il seggio della sezione distaccata di Borgosesia.

Determina poi il numero dei voti ponderati dei candidati Presidente, moltiplicando per ogni fascia demografica il totale di tutti i voti validi di ciascun candidato per l'indice di ponderazione della relativa fascia, di cui alla colonna 8 del prospetto 1. Somma, quindi, per ciascun candidato i voti ponderati di tutte le fasce demografiche

Posizione in graduatoria	Nome e Cognome Dei candidati alla carica di Presidente della Provincia	Voti ponderati
1	GILARDINO Davide	55108
2	GOZZI Lorenzo	17995

#### 5 - PROCLAMAZIONE ALLA CARICA DI CONSIGLIERE PROVINCIALE DELLA PROVINCIA DI VERCELLI

In conformità ai risultati accertati, il Responsabile dell'Ufficio elettorale, alle ore 20:50 del giorno 24 luglio 2022, accerta che il candidato Signor Davide Gilardino ha riportato il numero di voti ponderati pari a 55108.

Successivamente, il Responsabile dell'Ufficio elettorale dispone entro i successivi tre giorni la pubblicazione del provvedimento sull'Albo on line della Provincia di Vercelli, la contestuale pubblicazione del provvedimento sul sito internet della Provincia di Vercelli, nell'apposita sezione denominata "Elezioni provinciali", e l'invio a tutti i Comuni per la pubblicazione al proprio Albo on line per la durata di trenta giorni e trasmesso alla Prefettura di Vercelli.

#### 6 - DECISIONI SU EVENTUALI INCIDENTI

Durante le operazioni descritte nei paragrafi precedenti non è sorto alcun incidente.


#### 7 - CHIUSURA E FIRMA DEL VERBALE

Il presente verbale viene letto e firmato, seduta stante, dal Responsabile dell'Ufficio Elettorale e dagli altri componenti dell'Ufficio elettorale.

Dopodichè l'adunanza dell'Ufficio elettorale viene sciolta.


Dott. Piero Gaetano  
VANTAGGIATO

*Responsabile dell'Ufficio elettorale*




Dott. Marcello PAMPARANA

*Istruttore Direttivo*




Dott.ssa Amanda FORTE

*Istruttore Direttivo - P.O.  
Segreteria Generale*



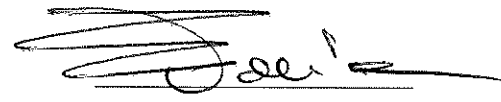
Dott. Umberto TRECATE

*Istruttore Direttivo*



Dott. Fausto Pavia

*Segretario Generale reggente*



PROVINCIA DI VERCELLI  
Ufficio Elettorale

24 luglio 2022  
ELEZIONI PROVINCIALI  
RIPILOGO SEGGI VERCELLI E BORGOSIESIA  
Allegato 1 al Verbale n.3 dell'Ufficio elettorale

Elezione del Presidente della Provincia  
SEGGIO DI VERCELLI

Candidato	FASCIA A			FASCIA B			FASCIA C			FASCIA D			FASCIA E			TOTALE		
	n. voti	ind. pond.	voti ponderati	n. voti	ind. pond.	voti ponderati	n. voti	ind. pond.	voti ponderati	n. voti	ind. pond.	voti ponderati	n. voti	ind. pond.	voti ponderati	n. voti	ind. pond.	voti ponderati
GILARDINO Davide	207	39	8073	31	182	5842	17	327	5559	0	433	0	20	793	15860	275	35134	
GOZZI Lorenzo	50	39	1950	7	182	1274	12	327	3924	0	433	0	9	793	7137	78	14285	

SEGGIO DI BORGOSIESIA

Candidato	FASCIA A			FASCIA B			FASCIA C			FASCIA D			FASCIA E			TOTALE		
	n. voti	ind. pond.	voti ponderati	n. voti	ind. pond.	voti ponderati	n. voti	ind. pond.	voti ponderati	n. voti	ind. pond.	voti ponderati	n. voti	ind. pond.	voti ponderati	n. voti	ind. pond.	voti ponderati
GILARDINO Davide	77	39	3003	9	182	1638	31	327	10137	12	433	5196	0	793	0	129	19874	
GOZZI Lorenzo	18	39	702	4	182	728	3	327	981	3	433	1299	0	793	0	28	3710	

TOTALE

Candidato	FASCIA A			FASCIA B			FASCIA C			FASCIA D			FASCIA E			TOTALE		
	n. voti	ind. pond.	voti ponderati	n. voti	ind. pond.	voti ponderati	n. voti	ind. pond.	voti ponderati	n. voti	ind. pond.	voti ponderati	n. voti	ind. pond.	voti ponderati	n. voti	ind. pond.	voti ponderati
GILARDINO Davide	284	39	11076	40	182	7280	48	327	15696	12	433	5196	20	793	15860	404	55108	
GOZZI Lorenzo	68	39	2652	11	182	2002	15	327	4805	3	433	1299	9	793	7137	106	17995	

Schede bianche	FASCIA A			FASCIA B			FASCIA C			FASCIA D			FASCIA E			TOTALE		
	n. voti	ind. pond.	voti ponderati	n. voti	ind. pond.	voti ponderati	n. voti	ind. pond.	voti ponderati	n. voti	ind. pond.	voti ponderati	n. voti	ind. pond.	voti ponderati	n. voti	ind. pond.	voti ponderati
Schede bianche	0		0	0		0	0		0		0	0		0	4			
Schede nulle	0		0	0		0	0		0		0	0		0	5			
Totale voti validi	352		352	51		63	15		15		15	29		29	510			
Totale voti espressi	352		352	51		63	15		15		15	29		29	519			

